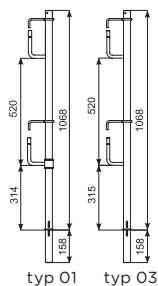


SECUMAX® Rail

Służy do wykonywania zabezpieczeń bocznych podczas remontu, modernizacji lub budowy linii kolejowych. System jest przeznaczony do wykonywania wygradzenia strefy niebezpiecznej podczas prowadzenia robót na zamkniętym torze przy jednoczesnym prowadzeniu ruchu pojazdów kolejowych z prędkością większą niż 100 km/h po torze czynnym.

Słupek barierki

WZÓR ZASTRZEŻONY

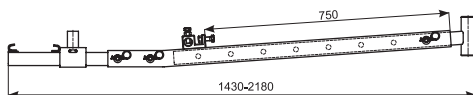


Słupek barierki typ 01 oraz typ 03 stanowi podstawowy element systemu zabezpieczeń bocznych. Słupki posiadają automatyczne elementy zabezpieczające, blokujące je w uchwytych. Są wyposażone w haki do montażu poręczy ochronnych z desek o przekroju poprzecznym 32x150 mm, oraz w ruchome zabezpieczenia przed przypadkowym wysunięciem desek do góry. Szerokość haka dostosowana jest do połączenia na zakład dwóch desek o szerokości 32 mm każda.


Słupek typ 01 posiada obrotowy hak do montażu poręczy ochronnych, a typ 03 wyposażony jest wyłącznie w haki stałe.

Symbol	Jednostka [szt.]	Masa [kg/szt.]	Nr art.
Słupek barierki typ 01	1	3,96	BH-SX-00-1-00914
Słupek barierki typ 03	1	3,20	BH-SX-00-1-29017

Uchwyt do szyn kolejowych



Symbol	Jednostka [szt.]	Masa [kg/szt.]	Nr art.
Uchwyt do szyn kolejowych	1	9,70	BH-SR-00-0-19109
Kłucz rurowy	1	0,45	NA-NA-PR-0-04723



Deska zabezpieczająca

Deski zabezpieczające stosowane jako poręcz ochronne wykonane są z tarcicy obrzynanej klasy min. C-18 wg PN-EN 14081 i posiadają wymiary 32x150x2500 mm. Deski malowane są zgodnie z wytycznymi podanymi w dokumentach PKP PLK SA (pasy białe czerwone pod kątem 45°).

Deski zabezpieczające wkładamy w haki górne i haki dolne słupków barierek tak by znajdowały się po stronie ciągów komunikacyjnych.

Symbol	Jednostka [szt.]	Masa [kg/szt.]	Nr art.
Deska zabezpieczająca RAIL	1	6,00	BH-SR-00-O-19381



Klucz rurowy

Klucz rurowy o rozmiarze s-17 mm przeznaczony jest do regulacji części ruchomych w uchwytach systemu SECUMAX - uchwyt do szalowania 650, uchwyt do prefabrykatów, oraz w systemie SECUMAX RAIL - uchwyt do szyn kolejowych.

Symbol	Jednostka [szt.]	Masa [kg/szt.]	Nr art.
Klucz rurowy	1	0,450	NA-NA-PR-O-04723